

Grand Design Peningkatan Kompetensi Dosen Dalam Penggunaan E-Learning

DIREKTORAT AKADEMIK

UNIVERSITAS MUHAMMADIYAH SIDOARJO

Course Design Level

Course yang berisi modul dan video tutorial akan disediakan pada elearning.umsida.ac.id



Level 1
(Pemula)

Level 2
(Menengah)

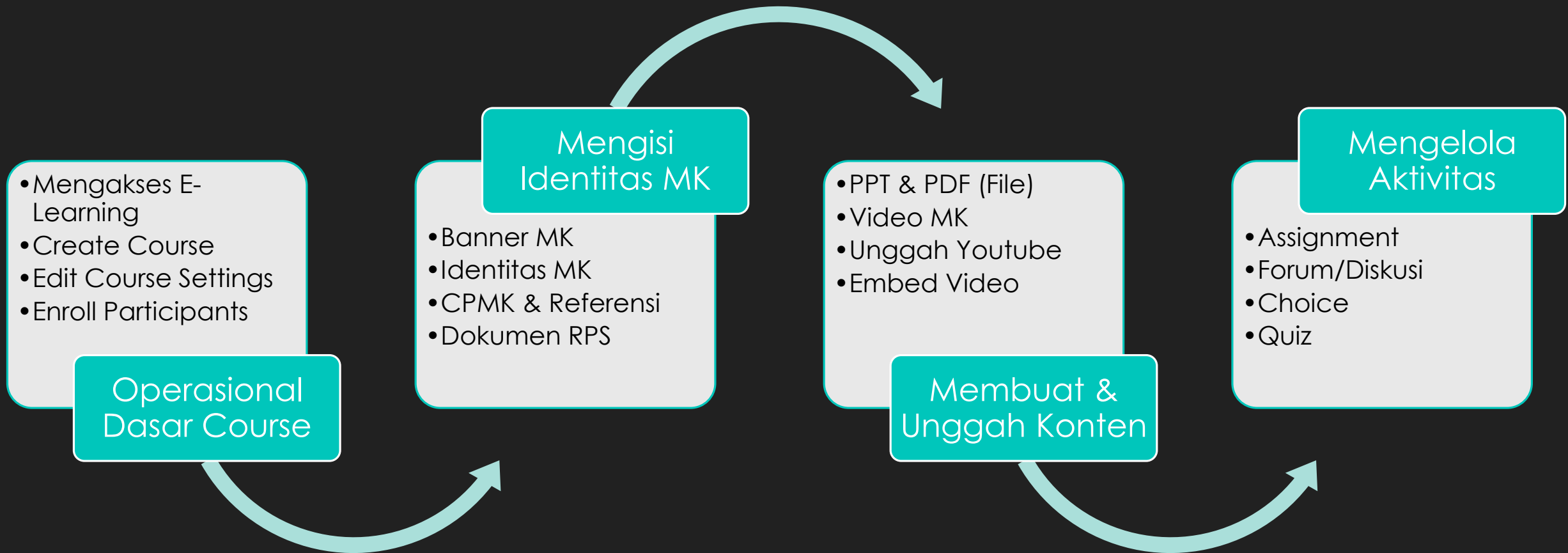
Level 3
(Mahir)

Proses pelatihan akan dijalankan dengan menggunakan

Outcome Based & Heutagogy Learning

(dosen dapat mempelajari seluruh materi kapanpun dan dimanapun, jika dirasa sudah menguasai, dosen dapat menghubungi fasilitator untuk dilakukan asesmen kompetensi)

Course Plan & Milestone Level 1



Asesmen Kompetensi Lv. 1



Sertifikat Kompetensi Lv. 1

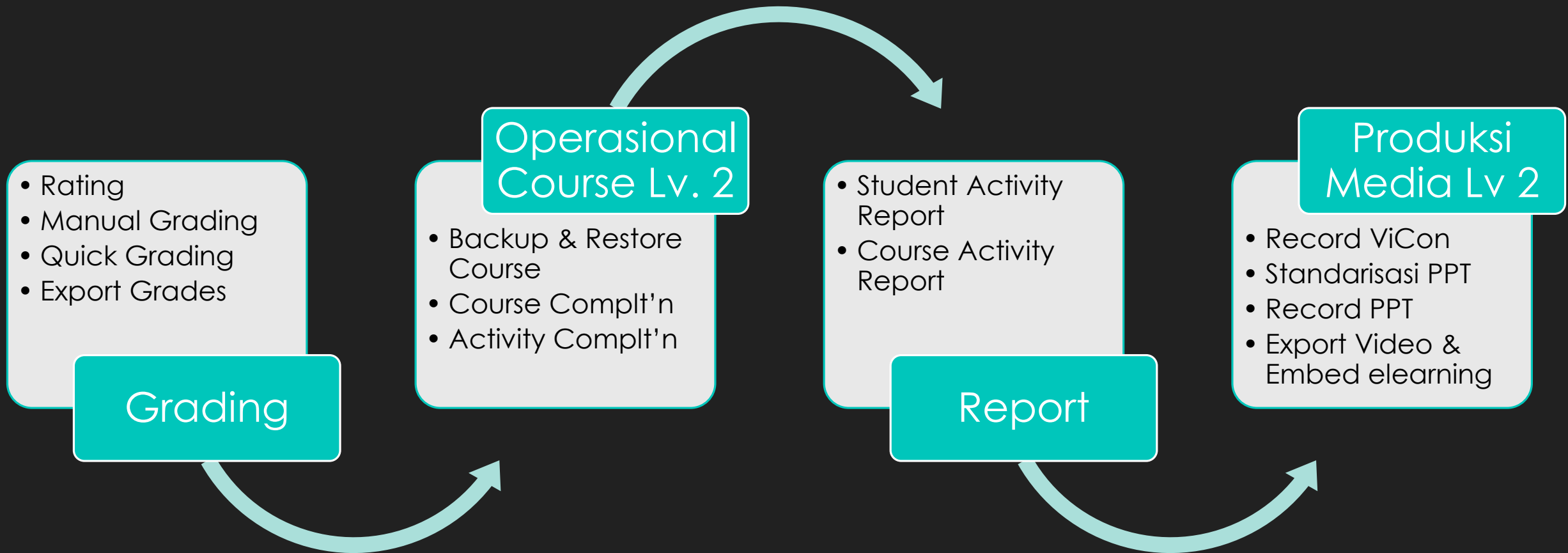
Target/Capaian Pembelajaran Level 1

Operasional Dasar Course	Mengisi Identitas MK	Membuat & Unggah Konten	Mengelola Aktivitas
<input type="checkbox"/>	<input type="checkbox"/>	<input type="checkbox"/>	<input type="checkbox"/>
<input type="checkbox"/> Dosen dapat:	<input type="checkbox"/> Dosen dapat:	<input type="checkbox"/> Dosen dapat:	<input type="checkbox"/> Dosen dapat:
<input type="checkbox"/> Login dan akses dashboard	<input type="checkbox"/> Membuat & memasang banner MK di e-learning	<input type="checkbox"/> Memberikan salam, menyapa mahasiswa, dan pengantar MK	<input type="checkbox"/> Membuat dan mengelola Assignment
<input type="checkbox"/> Membuat course	<input type="checkbox"/> Mengisi deskripsi MK	<input type="checkbox"/> Mengunggah File Bahan Ajar	<input type="checkbox"/> Membuat dan mengelola Forum/Diskusi
<input type="checkbox"/> Edit course settings	<input type="checkbox"/> Mengisi CPMK	<input type="checkbox"/> Membuat Video Pembelajaran	<input type="checkbox"/> Membuat dan mengelola Choice
<input type="checkbox"/> Mengatur enrollments, dan memberikan kepada mahasiswa	<input type="checkbox"/> Mengisi Referensi yang digunakan	<input type="checkbox"/> Mengunggah Video Pembelajaran ke Youtube	<input type="checkbox"/> Membuat dan mengelola Quiz
		<input type="checkbox"/> Menautkan Video Pembelajaran ke Topik E-Learning	<input type="checkbox"/> Membuat dan mengelola URL

Asesmen Kompetensi Lv. 1 = Pemenuhan Kompetensi Tiap Poin

Course Plan & Milestone Level 2

Prasyarat : Sertifikat Kompetensi Level 1 / Rekomendasi dari DA (Hasil Monev Sangat Baik)



Asesmen Kompetensi Lv. 2



Sertifikat Kompetensi Lv. 2

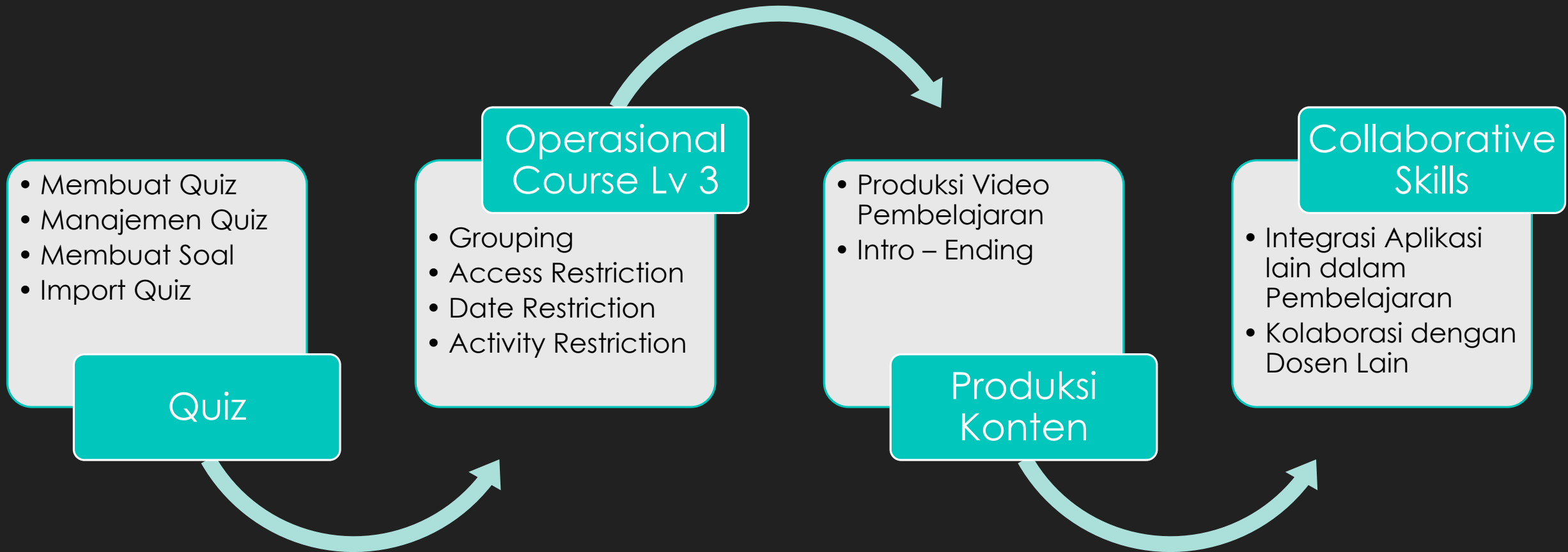
Target/Capaian Pembelajaran Level 2

Grading	Operasional Course Level 2	Report	Produksi Media Terstandar
<input type="checkbox"/>	<input type="checkbox"/>	<input type="checkbox"/>	<input type="checkbox"/>
<input type="checkbox"/> Dosen dapat:	<input type="checkbox"/> Dosen dapat:	<input type="checkbox"/> Dosen dapat:	<input type="checkbox"/> Dosen dapat:
<input type="checkbox"/> Mengatur dan memberikan rating diskusi	<input type="checkbox"/> Login As (Mahasiswa)	<input type="checkbox"/> Mengakses Student Activity Report	<input type="checkbox"/> Merekam sesi Video Conference dan menautkan di elearning
<input type="checkbox"/> Menilai tugas/assignment (manual)	<input type="checkbox"/> Melakukan backup course	<input type="checkbox"/> Mendownload/Cetak Student Activity Report	<input type="checkbox"/> Membuat Media Power Point/PDF Terstandar UMSIDA
<input type="checkbox"/> Mengoperasikan Quick Grading	<input type="checkbox"/> Melakukan restore course	<input type="checkbox"/> Mengakses Course Activity Report	<input type="checkbox"/> Merekam Power Point Tming & Narration
<input type="checkbox"/> Ekspor Nilai ke File Excel	<input type="checkbox"/> Mengatur Course Completion		<input type="checkbox"/> Export Power Point ke Video
	<input type="checkbox"/> Mengakses Activity Completion		<input type="checkbox"/> Embed Video ke dalam e-learning

Asesmen Kompetensi Lv. 2 = Pemenuhan Kompetensi Tiap Poin

Course Plan & Milestone Level 3

Prasyarat : Sertifikat Kompetensi Level 2



Asesmen Kompetensi Lv. 3



Sertifikat Kompetensi Lv. 3

Target/Capaian Pembelajaran Level 3

Quiz	Operasional Course Level 3	Produksi Konten	Collaborative Skill
<input type="checkbox"/>	<input type="checkbox"/>	<input type="checkbox"/>	<input type="checkbox"/>
<input type="checkbox"/> Dosen dapat:	<input type="checkbox"/> Dosen dapat:	<input type="checkbox"/> Dosen dapat:	<input type="checkbox"/> Dosen dapat:
<input type="checkbox"/> Membuat Quiz	<input type="checkbox"/> Menerapkan Grouping	<input type="checkbox"/> Memproduksi Video Pembelajaran	<input type="checkbox"/> Menggunakan Aplikasi Lain
<input type="checkbox"/> Manajemen Quiz	<input type="checkbox"/> Mengelola Access Restriction	<input type="checkbox"/> _(Bukan Screen Recording)	<input type="checkbox"/> _Seperti Aplikasi Simulasi Lab, dsb
<input type="checkbox"/> Membuat Soal	<input type="checkbox"/> Access Restriction by Date	<input type="checkbox"/> Melakukan Editing Video	<input type="checkbox"/> Kolaborasi dengan Dosen Lain
<input type="checkbox"/> Membuat dan Mengelola Question Bank	<input type="checkbox"/> Access Restriction by Activity	<input type="checkbox"/> Bumper Opening-Ending UMSIDA	<input type="checkbox"/> Menggunakan Tools Kolaborasi (Google Docs)
<input type="checkbox"/> Melakukan Import Quiz		<input type="checkbox"/> Minimal 4 Topik & min 10 Menit/video	

Asesmen Kompetensi Lv. 3 = Pemenuhan Kompetensi Tiap Poin

Asesmen Kompetensi

- Dosen membuat video demonstrasi berupa rekaman layar yang disertai wajah saat mengoperasikan e-learning dan melakukan pemenuhan seluruh poin asesmen pada Target/CP
- Dosen mengunggah video demonstrasi tersebut ke Youtube, dan link disetor pada Aktivitas Assignment Asesmen Kompetensi disertai dengan URL Course yang telah dibuat
- Video Demonstrasi & Course yang telah selesai dibuat akan dinilai oleh Fasilitator, jika belum layak, maka akan diberikan kesempatan revisi sejumlah 1x
- Jika Video Demonstrasi dan Course yang telah dibuat dinyatakan layak oleh fasilitator, maka Dosen dinyatakan lulus pada level tersebut.

END