

MANUAL E-LEARNING

Semester Genap TA 2019/2020

Kode Dokumen : MP/001/E-LEARNING/DA/III/2020

Direktorat Akademik
Universitas Muhammadiyah Sidoarjo



Ruang Lingkup Penyelenggaraan

Sesuai Peraturan Rektor No
E.6/664/01.00/PER/II/2019 tentang
Pelaksanaan Program e-Learning Universitas
Muhammadiyah Sidoarjo



01

Penyelenggaraan e-Learning di bawah koordinasi
Warek 1 dengan melibatkan DA, DSTI, BPM, Fakultas &
Prodi

02

Perkuliahan berbasis e-Learning sebagai pengganti
tatap muka dilakukan sebanyak 4 kali pertemuan *)

**) Dalam kondisi khusus Pandemi COVID-19 saat ini, berdasarkan
SE Rektor No 647/II.3.AU/02.00/P/EDR/III/2020 tentang
Pengaturan Pola Kerja & Perkuliahan di Lingkungan UMSIDA serta
SE Warek 1 No 648/II.3.AU/02.00/P/EDR/III/2020 tentang Edaran
Perpanjangan Kuliah Daring/Online **maka perkuliahan secara daring
dilakukan s/d akhir semester genap TA 2019/2020 termasuk
kegiatan UTS & UAS***



Standar Penyelenggaraan

Standar penyelenggaraan e-Learning harus memperhatikan hal-hal sbb:.

01

Standar kompetensi lulusan

02

Standar isi pembelajaran

03

Standar proses pembelajaran

04

Standar penilaian pembelajaran

05

Standar dosen dan tenaga kependidikan

06

Standar sarana dan prasarana pembelajaran

07

Standar pengelolaan pembelajaran

08

Standar pembiayaan pembelajaran



Persyaratan, Kewajiban Hak Dosen & Mahasiswa

Kewajiban & Hak Dosen

1. Dosen penyelenggara e-Learning adalah dosen pengampu mata kuliah yang ditetapkan oleh Dekan
2. Dosen yang menyelenggarakan e-Learning memiliki akun sistem e-Learning
3. Dosen wajib mengisi identitas diri dan konten mata kuliah
4. Dosen wajib menuliskan kegiatan pembelajaran e-Learning pada jurnal mengajar online
5. Dosen pengampu mata kuliah berbasis e-Learning diakui segala haknya sama dengan pengajaran di kelas / tatap muka



Persyaratan, Kewajiban Hak Dosen & Mahasiswa

Kewajiban & Hak Mahasiswa

1. Mahasiswa harus terdaftar pada mata kuliah yang berbasis e-Learning
2. Mahasiswa harus memiliki akses e-Learning dalam sistem informasi manajemen
3. Mahasiswa wajib mengikuti pembelajaran e-Learning sesuai kesepakatan yang berlaku antara dosen dan mahasiswa
4. Mahasiswa berhak mengakses segala informasi yang berkaitan dengan proses pembelajaran yang dilaksanakan secara e-Learning



Evaluasi, Penilaian & Kelulusan



Sistem evaluasi, penilaian & kelulusan mata kuliah yang diselenggarakan melalui e-Learning menjadi satu kesatuan dalam proses penilaian pembelajaran sesuai ketentuan yang berlaku

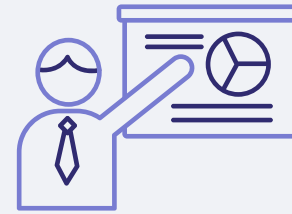
1. Evaluasi dilakukan oleh dosen secara periodik
2. Evaluasi dapat dilakukan dengan cara ujian, tugas, maupun metode lain yang relevan
3. Penilaian meliputi unsur : Kehadiran (K, bobot 1), Partisipasi Aktif (P, bobot 1), Tugas (T, bobot 2), UTS (Bobot 2), UAS (Bobot 2)
4. Kelulusan mata kuliah selama pembelajaran daring penuh mengacu pada SE Warek I No : 648/II.3.AU/02.00/P/EDR/III/2020



Pembelajaran di Semester Genap


Tahapan perkembangan pembelajaran di semester genap TA 2019/2020.

1



Kuliah awal semester
24 Februari 2020
-14 Maret 2020
- Tatap muka di kelas

2



SE II Pembelajaran Daring
dengan e-Learning mulai
16 Maret - 4 April 2020

3



SE III Perpanjangan
Pembelajaran Daring s/d akhir
semester genap **11 Juli 2020**

4

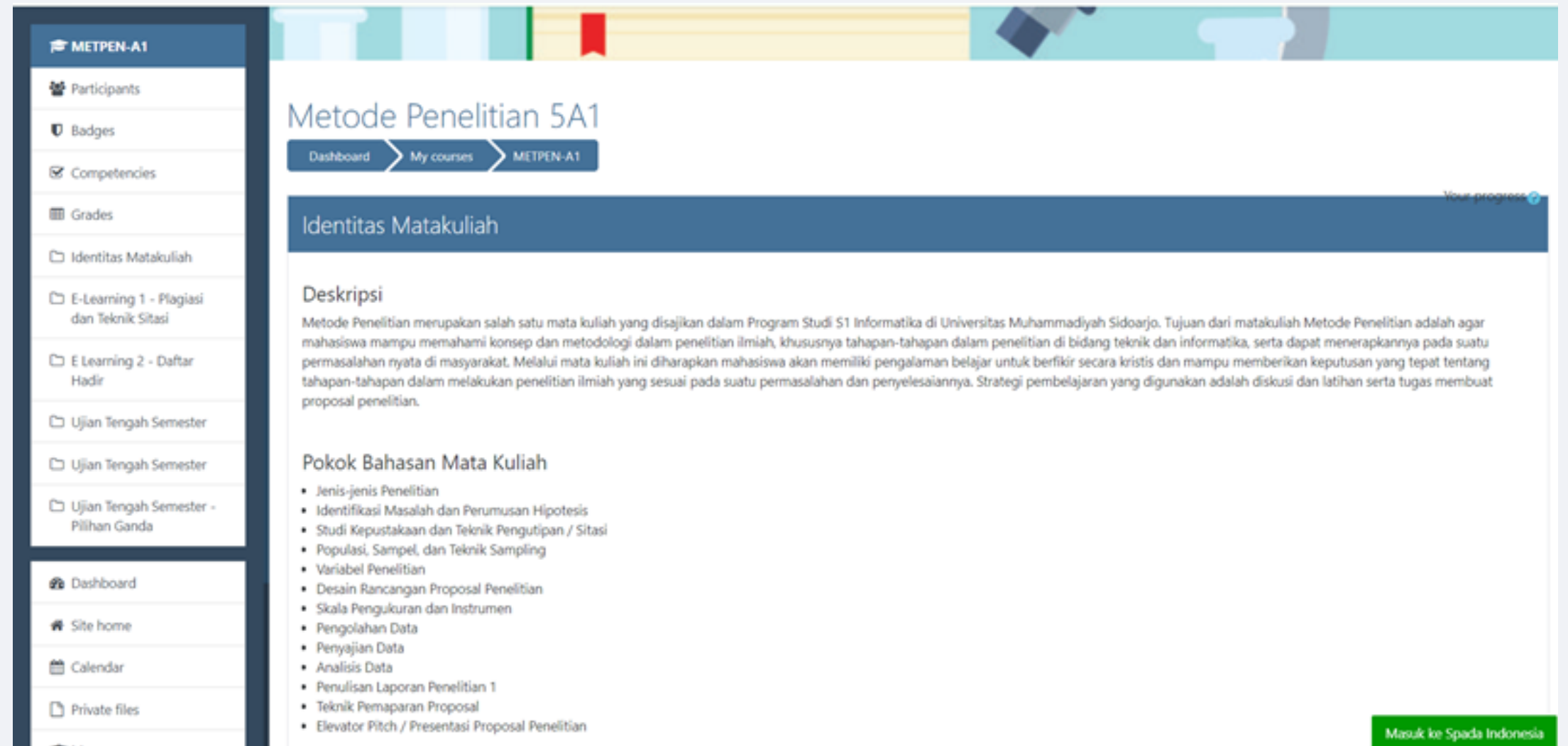


1. UTS & UAS sesuai Kaldik dilaksanakan secara daring/online
2. Ujian Proposal, Skripsi, Tesis dapat dilaksanakan secara daring setelah tgl 4 April 2020. Sistem daring sebagai alternatif bila ujian tatap muka tdk dapat dilakukan

Standar Konten & Proses Pembelajaran E-Learning

Memastikan bawa konten & proses pembelajaran e-Learning telah sesuai dengan arahan saat pelatihan yang meliputi :

- 1) Jenis Media
- 2) Jenis Aktivitas
- 3) Interaksi/*Feedback*



The screenshot shows a user interface for an e-learning platform. On the left is a sidebar menu for course 'METPEN-A1' with items: Participants, Badges, Competencies, Grades, Identitas Matakuliah, E-Learning 1 - Plagiasi dan Teknik Sitasi, E Learning 2 - Daftar Hadir, Ujian Tengah Semester, Ujian Tengah Semester, and Ujian Tengah Semester - Pilihan Ganda. Below these are icons for Dashboard, Site home, Calendar, and Private files. The main content area is titled 'Metode Penelitian 5A1' and includes a breadcrumb trail: Dashboard > My courses > METPEN-A1. A 'Your progress' indicator is visible. The 'Identitas Matakuliah' section contains a 'Deskripsi' paragraph and a 'Pokok Bahasan Mata Kuliah' list. The list includes: Jenis-jenis Penelitian, Identifikasi Masalah dan Perumusan Hipotesis, Studi Kepustakaan dan Teknik Pengutipan / Sitasi, Populasi, Sampel, dan Teknik Sampling, Variabel Penelitian, Desain Rancangan Proposal Penelitian, Skala Pengukuran dan Instrumen, Pengolahan Data, Penyajian Data, Analisis Data, Penulisan Laporan Penelitian 1, Teknik Pemaparan Proposal, and Elevator Pitch / Presentasi Proposal Penelitian. A green button at the bottom right says 'Masuk ke Spada Indonesia'.

Identitas Mata Kuliah diisi dengan lengkap, meliputi:
Deskripsi Mata Kuliah, Topik/Materi Pembelajaran, Capaian Pembelajaran Mata Kuliah, Strategi/Metode Pembelajaran, Penilaian, dan Referensi

Standar Konten & Proses Pembelajaran E-Learning

Memastikan bawa konten & proses pembelajaran e-Learning telah sesuai dengan arahan saat pelatihan yang meliputi :

- 1) Jenis Media
- 2) Jenis Aktivitas
- 3) Interaksi/*Feedback*

The screenshot shows a web-based e-learning interface. On the left is a dark sidebar menu with the following items: Participants, Badges, Competencies, Grades, Identitas Matakuliah, E-Learning 1 - Plagiasi dan Teknik Sitasi (highlighted), E-Learning 2 - Daftar Hadir, Ujian Tengah Semester, Ujian Tengah Semester, and Ujian Tengah Semester - Pilihan Ganda. Below this is a secondary menu with: Dashboard, Site home, Calendar, and Private files. The main content area has a header 'E-Learning 1 - Plagiasi dan Teknik Sitasi'. The text below the header reads: 'Assalamu'alaikum warahmatullahi wabarakatuh, pada pertemuan yang lalu, kita telah mengenal jenis-jenis penelitian dan karakteristiknya. Pada pertemuan kali ini, kita akan membahas apa itu plagiasi, pentingnya menghindari plpagiasi, serta teknik sitasi. Mari kita simak materi yang sudah disiapkan berikut ini.' Below the text is a video player with a thumbnail showing a cartoon character and the text 'What is research?'. Under the video, there is a note: 'Kolom komentar terbuka untuk diskusi maupun jika ada pertanyaan yang muncul ketika proses pembelajaran berlangsung. Selamat belajar.' Below this is a list of resources: 'Materi 1 - Plagiasi dan Teknik Sitasi - SPADA', 'Salinan IEEE Citation Guidelines', 'Kolom Komentar / Diskusi', and 'Salinan APA Citation Guidelines (UCD)'. Each resource has a small icon and a checkbox on the right. At the bottom right, there is a green button that says 'Masuk ke Spada Indonesia'.

Lengkapi keterangan untuk setiap pertemuan e-Learning

Salam pembuka, uraian singkat pembelajaran pada pertemuan tsb, pasang/upload materi, video, penugasan maupun forum diskusi

Standar Konten & Proses Pembelajaran E-Learning

Memastikan bawa konten & proses pembelajaran e-Learning telah sesuai dengan arahan saat pelatihan yang meliputi :

- 1) Jenis Media
- 2) Jenis Aktivitas
- 3) Interaksi/Feedback

Forum Diskusi Tanya Jawab
Diskusi Komplikasi Pre Eklampsia

Display replies in nested form | Move this discussion to ... | Move | Ungpin

Diskusi Komplikasi Pre Eklampsia
by Evi Rinata, SST, M.Keb - Tuesday, 24 March 2020, 2:02 PM

Kisah Duka Nurul, Meninggal Setelah Melahirkan Gara-Gara Preeklampsia

<https://lifestyle.okezone.com/read/2019/04/15/481/2041859/kisah-duka-nurul-meninggal-setelah-melahirkan-gara-gara-preeklampsia>

Silakan baca berita tersebut, dan berikan komentar Anda dalam forum diskusi ini. Komentar harus ilmiah dan bisa disertai rujukan referensi. Yang harus kita diskusikan adalah :

1. Mengapa pasien dengan kasus Pre Eklampsia bisa sampai meninggal dunia?
2. Tanda dan gejala apa yang harus diwaspadai oleh ibu hamil dan keluarga di rumah terkait kewaspadaan Pre Eklampsia?
3. Upaya apa yang bisa Anda lakukan sebagai Bidan untuk mencegah kematian akibat Pre Eklampsia

Mohon untuk tidak membuat forum baru tapi langsung saja reply subject yang sudah saya buat. Forum Diskusi akan saya tutup sampai hari **Rabu 25 Maret pukul 21.00 WIB**. Untuk selanjutnya saya koneksi dan menjadi nilai partisipasi. Terima kasih

Memaksimalkan fitur Forum Diskusi Tanya Jawab

Membuka forum diskusi tanya jawab dengan isu-isu hangat/terkini dan mahasiswa selanjutnya memberikan komentar/opini/jawaban sesuai instruksi Dosen

Standar Konten & Proses Pembelajaran E-Learning

Memastikan bawa konten & proses pembelajaran e-Learning telah sesuai dengan arahan saat pelatihan yang meliputi :

- 1) Jenis Media
- 2) Jenis Aktivitas
- 3) Interaksi/*Feedback*

The image shows a screenshot of an e-learning platform. On the left is a sidebar menu with the following items: Asah Pahlol, Participants, Badges, Competencies, Grades, Deskripsi Mata Kuliah, E-Learning 1: Deteksi Dini Komplikasi Kehamilan, E-Learning 2: Komplikasi Kehamilan TM I & II, E-Learning 3: Komplikasi Kehamilan TM III (highlighted), E-Learning 4: Penyakit yang Menyertai Kehamilan, Dashboard, Site home, Calendar, Private files, My courses, Asah Pahlol, METPEN-AS, and ctkcc. The main content area displays a forum discussion titled 'Re: Diskusi Komplikasi Pre Eklampsia' by TALITHA SALSABILA ZAIN WILERUBUN, dated Tuesday, 24 March 2020, 10:00 PM. The discussion contains three numbered questions and answers related to pre-eclampsia, including symptoms, signs, and prevention. A second forum post by BELLA MELDIA MERDEKA SARI, dated Wednesday, 25 March 2020, 8:36 AM, is also visible below.

Memaksimalkan fitur Forum Diskusi Tanya Jawab

Dosen dan Mahasiswa melakukan interaksi dengan saling merespon terhadap hasil diskusi yang sudah di submit. Dosen bisa memberikan nilai/poin terhadap kerja mahasiswa (bisa dimasukkan sebagai Nilai Keaktifan/Partisipasi)

Standar Konten & Proses Pembelajaran E-Learning

Memastikan bawa konten & proses pembelajaran e-Learning telah sesuai dengan arahan saat pelatihan yang meliputi :

- 1) Jenis Media
- 2) Jenis Aktivitas
- 3) Interaksi/*Feedback*

The screenshot shows a course page titled "Asuhan Kebidanan Pathologi I/4 A1". The breadcrumb trail is: Dashboard > My courses > Asuhan Pathol I > E-Learning 1 (Deteksi Dini Komplikasi Kehamilan) > Tugas Individu Deteksi Dini Simulasi > Grading. The main heading is "Tugas Individu Deteksi Dini Simulasi". Below this, there are search filters for "First name" and "Surname", both set to "All". A table lists student submissions:

Select	User picture	First name / Surname	Email address	Status	Grade	Edit	Last modified (submissions)	File submissions	Submission comments	Last modified (grade)	Feedback comments	Final grade
<input type="checkbox"/>		OKKY DIVIRA NOVANTI	1815401000119@umsida.ac.id	Submitted for grading	Grade <input type="text"/>	Edit	Monday, 10 February 2020, 2:27 PM	okky divira novanti (1815401000119).docx 10 February 2020, 2:27 PM	Comments (0)	-	<input type="text"/>	-
<input type="checkbox"/>		NUR INDAH ISLAMAH	1815401000020@umsida.ac.id	Submitted for grading	Grade <input type="text"/>	Edit	Monday, 10 February 2020, 5:44 PM	Nur Inan Islamah(181540100020)-deteksi dini komplikasi ibu dan janin.docx 10 February 2020, 5:44 PM	Comments (0)	-	<input type="text"/>	-
<input type="checkbox"/>		PRIGI DEWI GITA ARISTANTI	181540100002@umsida.ac.id	Submitted for grading	Grade <input type="text"/>	Edit	Monday, 10 February 2020, 8:25 PM	prigi dewi gita a.(181540100002).docx 10 February 2020, 8:25 PM	Comments (0)	-	<input type="text"/>	-
<input type="checkbox"/>		DIAH PUTRI ANGGRAENI	181540100006@umsida.ac.id	Submitted for grading	Grade <input type="text"/>	Edit	Monday, 10 February 2020, 3:23 PM	TUGAS DETEKSI DINI (DIAH PUTRI ANGGRAENI 181540100006).docx 10 February 2020, 3:23 PM	Comments (0)	-	<input type="text"/>	-

Feedback tugas mahasiswa, baik individu / kelompok

Tugas mahasiswa yang sudah disubmit wajib dinilai oleh dosen, baik tugas individu maupun kelompok. Berikan komentar terhadap tugas mahasiswa jika diperlukan

Tindakan *assessment* secara kreatif perlu dikembangkan, dilakukan secara periodik, dan melalui beberapa metode penilaian

Tipe ujian bisa *Take Home*, Proyek, maupun soal dengan menggunakan model *essay*, *multiple choice*, *matching*, *short answer dll*

Instruksi *Take Home*, Proyek maupun soal ujian untuk UTS & UAS, di e-mail ke Prodi untuk selanjutnya dilakukan verifikasi dan validasi oleh UJM/GJM

Untuk UTS & UAS yang menggunakan soal ujian, maka harus mengacu SK Rektor No : E.6/412/00.01/XII/2016 tentang Standar Penyusunan Soal Ujian UMSIDA (Aspek kognitif minimal C3)

Instruksi maupun soal ujian selanjutnya diunggah ke e-Learning dan disetting sesuai panduan ringkas ujian daring



UJIAN ONLINE

Jadwal UTS & UAS sesuai Kalender Akademik dan dilaksanakan secara daring/online. Pembagian jadwal ujian Fak/Prodi sesuai edaran Direktorat Akademik

Ujian Online

Tipe Ujian *Take Home* & Proyek

*) Detail ujian daring/online bisa dilihat di Panduan Ujian Daring



The screenshot shows the E-Learning UMSIDA interface. The top navigation bar includes 'E-Learning UMSIDA', 'My Courses', 'This Course', and 'English (en)'. The user is logged in as 'Mohammad Suryawinata, S.Pd., M.Kom'. The left sidebar contains a menu with items like 'METPEN-A1', 'Participants', 'Badges', 'Competencies', 'Grades', 'Identitas Masalah', 'E-learning 1 - Pagi dan Teknik Studi', 'E-Learning 2 - Daftar Hadir', 'Topic 1', 'Dashboard', and 'Site home'. The main content area shows a course overview with sections for 'Kebudayaan' and 'Daftar Hadir'. A topic titled 'Ujian Tengah Semester' is highlighted in blue. A tooltip indicates 'A screenshot of a cell phone' and 'Description automatically generated'. The bottom status bar shows 'You are logged in as Mohammad Suryawinata, S.Pd., M.Kom (Log out)'. A black banner at the bottom of the screenshot contains the text: 'Ubah nama salah satu topik menjadi "Ujian Tengah/Akhir Semester"'.

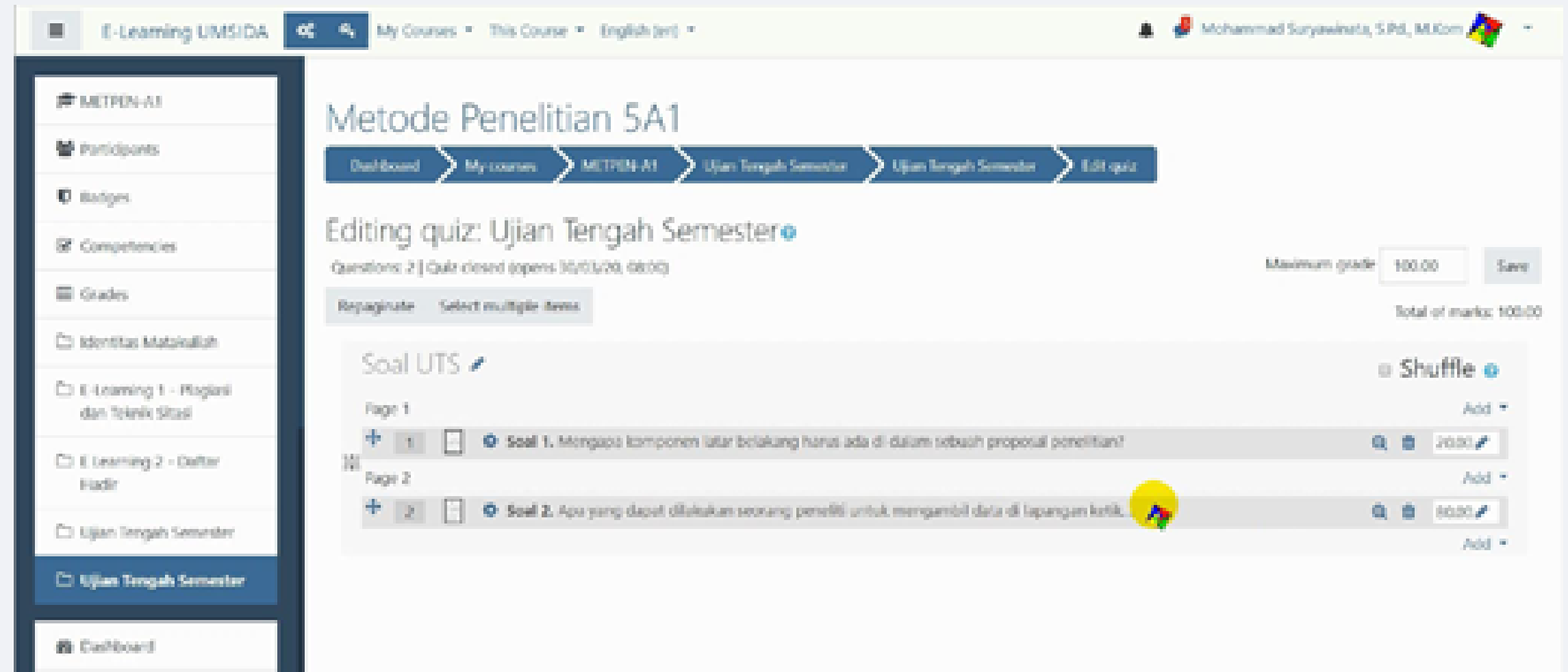
Tipe Ujian *Take Home* & Proyek

Untuk tipe ujian ini, dosen dapat memanfaatkan fitur *assignment* seperti penugasan pada umumnya. Namun poin penting dalam model ujian ini adalah setting *Due Date / Deadline* Pengumpulan harus diaktifkan

Ujian Online

Tipe Ujian Soal *Essay, Multiple Choice, Short Answer, Matching* dll

**) Detail ujian daring/online bisa dilihat di Panduan Ujian Daring*



The screenshot displays the UMSIDA e-learning platform interface. The top navigation bar includes 'I-Learning UMSIDA', 'My Courses', 'This Course', and 'English (en)'. The user profile 'Mohammad Suryawinata, S.Pd., M.Com' is visible in the top right. The left sidebar contains a menu with items like 'METPEN-A1', 'Participants', 'Badges', 'Competencies', 'Grades', 'Identitas Mata Kuliah', 'E-Learning 1 - Riset dan Teknik Sital', 'E-Learning 2 - Daftar Hadir', 'Ujian Tengah Semester', and 'Dashboard'. The main content area is titled 'Metode Penelitian 5A1' and shows a breadcrumb trail: 'Dashboard > My courses > METPEN-A1 > Ujian Tengah Semester > Ujian Tengah Semester > Edit quiz'. The current page is 'Editing quiz: Ujian Tengah Semester'. It indicates 'Questions: 2 | Quiz closed (opens 10/01/20, 08:00)'. The 'Maximum grade' is set to '100.00' and 'Total of marks' is '100.00'. There are buttons for 'Repaginate' and 'Select multiple items'. The quiz content is titled 'Soal UTS' and is organized into two pages. Page 1 contains 'Soal 1. Mengapa komponen latar belakang harus ada di dalam sebuah proposal penelitian?' with a value of '2000'. Page 2 contains 'Soal 2. Apa yang dapat dilakukan seorang peneliti untuk mengambil data di lapangan ketika...' with a value of '1000'. A 'Shuffle' button is also present.

Tipe Ujian dengan Soal

Untuk tipe ujian ini, dosen dapat memanfaatkan fitur *Quiz*.

1. Poin penting ujian *essay* adalah pada setting *Timing & Soal*
2. Poin penting ujian *multiple choice* adalah pada setting soal dan kunci jawaban

Untuk soal *esssay* sifatnya *graded manually* (koreksi manual), sedangkan soal *multiple choice* bisa langsung diketahui skor/nilainya

Monitoring Evaluasi

Pembelajaran e-Learning akan dilakukan Monitoring Evaluasi (Monev) oleh Bagian Pembelajaran Direktorat Akademik



Monev I : Tengah Semester

Monev dilaksanakan setelah UTS

Periode Monev : 27 April - 9 Mei 2020

Monev II : Akhir Semester

Monev dilaksanakan setelah UAS

Periode Monev : 27 Juli - 8 Agustus 2020

Monev e-Learning

Monev e-Learning meliputi :

1. Perencanaan (Konten Media),
2. Pelaksanaan (Jenis Aktivitas & Interaksi/Feedback),
3. Evaluasi (Ujian : UTS & UAS)





The Help Desk Team



M. Suryawinata

0856-4959-8800

Khusus Dosen



Herlian - FBHIS

0895-3668-84004



Aditio - FAI

0856-0617-1230



Angga - FPIP & FIKES

0898-1124=4721



Jam Layanan

Pagi : 08.00 - 12.00 I Malam : 16.00 - 20.00

Contact Us

Direktorat Akademik UMSIDA

akademik@umsida.ac.id

www.akademik.umsida.ac.id

